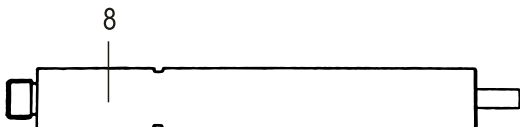
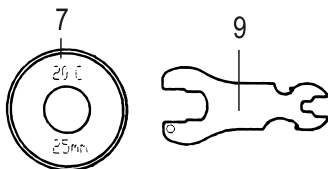
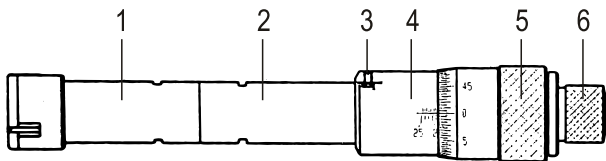


INTOOL®



НУТРОМЕР
МИКРОМЕТРИЧЕСКИЙ
ТРЕХТОЧЕЧНЫЙ НМ
40-100 мм, набор



1. Измерительная головка
2. Муфта
3. Регулировочный винт
4. Втулка крепления
5. Втулка
6. Храповик
7. Установочное кольцо
8. Удлинитель
9. Гаечный ключ

1. ИСПОЛЬЗОВАНИЕ

Инструмент для определения внутренних линейных размеров деталей и их поверхностей. Измерение можно проводить ближе к дну в слепых зонах и в глубоких отверстиях с удлинителем.

2. УСТАНОВКА НУЛЯ

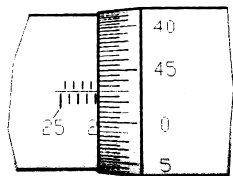
Перед использованием протрите измерительные грани и отверстие установочного кольца мягкой тканью или мягкой бумагой. Установите нуль с установочным кольцом. Если считывание не совпадает с установочным кольцом, установите нулевое значение.

Расконтрите регулировочный винт, вращайте втулку крепления до тех пор, пока показания не совпадут с установочным кольцом. Законтрите регулировочный винт.

Измеряя глубокое отверстие, расконтрите измерительную головку и втулку гаечным ключом, закрепите удлинитель между измерительной головкой и втулкой. Снова установите ноль.

3. СЧИТЫВАНИЕ

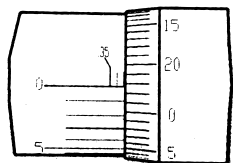
Метрическая
система



Муфта 20.5 мм
+ Втулка 0.47 мм

Считывание 20.97 мм

Дюймы



Муфта 0.275"
+ Втулка 0.022"
+ Верньер 0.0003"

Считывание 0.2973"

4. МЕРЫ ПРЕДОСТОРОЖНОСТИ

Не разбирайте и не бросайте прибор.

Держите прибор чистым и сухим.

Используйте храповик для точного измерения.